



SPRING
COURSES

طراحی گزارش‌های مالی و حسابداری با Excel

Designing Financial and Accounting Reports in Excel






نوع برگزاری:
آنلاین (الوکام)




ساعت برگزاری:
۵ تا ۸ بعد از ظهر



تاریخ برگزاری دوره:
۰۵ تا ۲۴ خرداد ۱۴۰۵



در پایان دوره به شرکت کنندگان
گواهی ارائه خواهد شد.



مدت زمان دوره:
۲۴ ساعت غیرپیاپی



روزهای برگزاری دوره:
شنبه و دوشنبه

معرفی دوره

دوره‌ی طراحی گزارش‌های مالی و حسابداری با Excel برای کسانی طراحی شده که می‌خواهند بدون پیچیدگی ابزارهای مختلف، گزارش‌های مالی حرفه‌ای و دقیق طراحی کنند و با استفاده از اصول درست تحلیل داده، تصمیم‌گیری‌های مالی بهتری داشته باشند. در این دوره یاد می‌گیرید چگونه داده‌های مالی را به صورت ساختاریافته به گزارش‌های مؤثر تبدیل کنید.

در این دوره یاد می‌گیرید:

- چطور داده‌های حسابداری را به درستی ساختاردهی و تمیزکاری (Data Cleaning) کنید؛
- چه عواملی باعث دقیق‌تر شدن تحلیل‌های مالی و گزارش‌ها می‌شوند؛
- چگونه با ترکیب فرمول‌ها، ابزارهای تحلیلی و بصری‌سازی داده‌ها، گزارش‌ها و داشبوردهایی طراحی کنید که بیشترین کارایی را داشته باشند.

در طول دوره، با رویکردی کاملاً عملی و کاربردی کار می‌کنید تا بتوانید:

- داده‌های مالی و حسابداری را به‌درستی ساختاردهی و برای تحلیل آماده کنید (Data Cleaning)؛

- گزارش‌های مالی استاندارد و قابل‌درک برای مدیریت طراحی کنید؛


- فرمول‌ها و توابع پرکاربرد مالی در Excel را در تحلیل‌های واقعی به‌کار بگیرید؛

- داشبوردهای حرفه‌ای و تعاملی با استفاده از Pivot Table و Pivot Chart ایجاد کنید؛

- گزارش‌های مالی را به‌صورت بصری، دقیق و قابل تصمیم‌گیری ارائه دهید.

در پایان دوره، شما می‌توانید یک سیستم گزارش‌گیری مالی دقیق و ساختاریافته را از صفر طراحی و اجرا کنید و

با استفاده از یک چارچوب مشخص در Excel، تحلیل‌های مالی را به‌صورت مستمر انجام دهید.



خروجی دوره

توانایی های شما در پایان این دوره ۲۴ ساعته:

- تسلط بر طراحی ساختار گزارش های مالی و حسابداری در Excel
- توانایی تمیزکاری و آماده سازی داده های مالی و حسابداری (Data Cleaning)
- توانایی استفاده از فرمول ها و توابع پرکاربرد مالی برای تحلیل داده ها
- طراحی داشبوردهای حرفه ای و مدیریتی با استفاده از Pivot Table و Pivot Chart
- توانایی تبدیل داده های خام مالی به گزارش های قابل تحلیل و تصمیم ساز
- توانایی تصویری سازی داده های مالی برای انتقال مؤثر اطلاعات به مدیران
- توانایی تحلیل گزارش های مالی و استخراج بینش های کاربردی برای تصمیم گیری

مخاطبین دوره

مدیران، صاحبان کسب و کار، فعالان حوزه مارکتینگ و دیجیتال مارکترها و کارشناسان فروش و تبلیغات که می خواهند عملکرد کمپین های خود را بهینه سازی کنند.

ماژول‌هایی که در این دوره یاد می‌گیرین:

فصل‌ها	ساعت	عنوان	خروجی عملی
فصل ۱	۴	طراحی ساختار گزارش‌های مالی در Excel	آشنایی با اصول طراحی گزارش‌های استاندارد، ساختاردهی داده‌ها و آماده‌سازی فایل‌های مالی.
فصل ۲	۴	تمیزکاری و آماده‌سازی داده‌های حسابداری (Data Cleaning)	پاک‌سازی داده‌ها، رفع خطاها و آماده‌سازی برای تحلیل دقیق.
فصل ۳	۴	استفاده از فرمول‌ها و توابع پرکاربرد مالی	کار با توابع مهم، فرمول‌نویسی حرفه‌ای و تحلیل داده‌های مالی.
فصل ۴	۵	طراحی داشبوردهای حرفه‌ای با Pivot Table و Pivot Chart	ساخت گزارش‌های تحلیلی و داشبوردهای مدیریتی.
فصل ۵	۳	تصویری‌سازی داده‌های مالی و ارائه مؤثر اطلاعات	طراحی نمودارها، visualization و انتقال مؤثر اطلاعات به مدیران.
فصل ۶	۴	پیاده‌سازی پروژه نهایی: طراحی یک گزارش مالی کامل	از داده خام تا داشبورد نهایی، یک پروژه عملی و قابل ارائه.

معرفی مدرس دوره



دانیال باغی

وی کارآفرین و مشاور حوزه کسب‌وکار و فناوری است که تمرکز اصلی فعالیت‌هایش بر طراحی گزارش‌های مالی و حسابداری با استفاده از Excel و همچنین تبدیل داده‌های خام به ابزارهای قابل اتکا برای تصمیم‌گیری مدیریتی قرار دارد.

او با رویکردی عملی و مبتنی بر تجربه، تلاش می‌کند فاصله میان داده‌های مالی و تصمیم‌های واقعی در کسب‌وکار را کاهش دهد و گزارش‌هایی بسازد که صرفاً عددی نباشند، بلکه مستقیماً به بهبود عملکرد سازمان کمک کنند.

در پروژه‌های مختلف، او با کسب‌وکارها همکاری کرده تا ساختار گزارش‌دهی مالی خود را بازطراحی کنند؛ به طوری که اطلاعات مالی به شکل شفاف، استاندارد و قابل تحلیل در اختیار مدیران قرار گیرد.

دیدگاه وینسبت به Excel صرفاً یک ابزار محاسباتی نیست، بلکه آن را به عنوان یک سیستم تحلیلی و تصمیم‌ساز می‌بیند.

به همین دلیل در آموزش‌ها و پروژه‌هایش تأکید زیادی بر طراحی ساختارمند فایل‌ها، استفاده از مدل‌های گزارش‌گیری پویا، و ایجاد داشبوردهای مدیریتی دارد که بتوانند در لحظه وضعیت مالی را نمایش دهند.

سوالات متداول

آیا ویدیوهای جلسات ضبط میشوند؟

بله تمام جلسات ضبط میشوند و در اختیار شرکت کنندگان قرار خواهد گرفت.

آیا این دوره پشتیبانی دارد؟

بله شما میتوانید از ساعت ۱۰ تا ۱۸ با شماره ۰۹۰۵۸۱۴۶۵۱۳ در تماس باشید و سوالات خود را مطرح کنید.

آیا در این دوره شبکه سازی اتفاق میوفتد؟

بله بعد از ثبت نام در دوره یک گروه تلگرامی ایجاد خواهد شد و تمام شرکت کنندگان و مدرس دوره در آن حضور خواهند داشت.

آیا دوره گواهینامه دارد؟

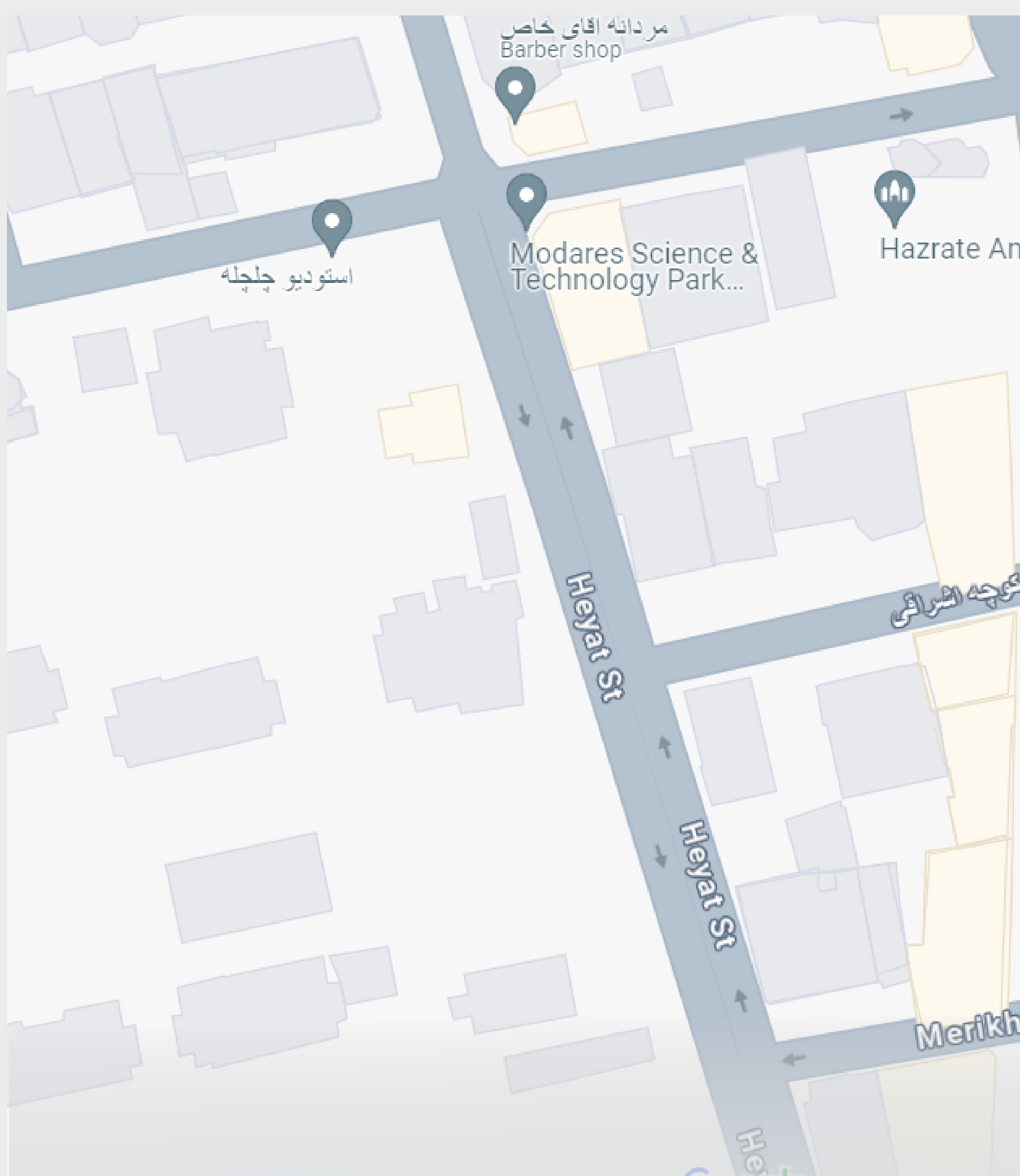
بله به شرکت کنندگان از طرف الوبیزنس پس از طی مراحل دوره و در پایان دوره گواهینامه اعطا خواهد شد.



BS.ALOBIZ.COM
GHAZAL.INIF.IR



ALOBIZNESS
الوبیزنس



INSTAGRAM

ALOBIZNESS



TELEGRAM

ALOBIZNESS

ADRESS

No 15, Heyat St, North kargar
Amirabad



CALL & WHATSAPP

02191012595

09058146513